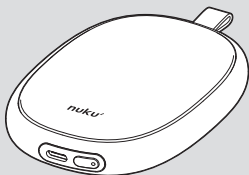


# THREEUP

充電式 エコカイロ  
nuku<sup>2</sup>(ぬくぬく)

**EWT-2330**

## 取扱説明書



本製品は日本国内専用です。

このたびは本製品をお買い上げいただき、ありがとうございます。

ご使用前にこの取扱説明書をよくお読みになり、正しく安全にお使いください。

お読みになったあとは、いつでも見られるところに大切に保管してご利用ください。

### 目次

#### はじめに

- 安全上のご注意… 1～3
- パッケージ内容 …… 3
- 仕様 …… 4
- 各部のなまえ …… 4
- 電源ランプの表示内容… 5
- 低温やけどについての  
ご注意 …… 5

#### ご使用のまえに

- 充電する …… 6



#### ご使用方法



- 運転する …… 7


#### 点検・修理

- お手入れと保管方法… 8
- リサイクルについて… 9
- 故障かな?と思ったら… 9
- 保証・サービス …… 10
- 保証書 …… 裏表紙

## 安全上のご注意

ご使用前に、この「安全上のご注意」すべてをよくお読みのうえ、指示に従って正しく使用してください。ご使用上の注意事項は「 警告」と「 注意」に区分してはいますが、それぞれ次の意味を表します。

 <b>警告</b>	誤った取り扱いをしたときに、使用者が死亡または重傷を負う可能性が想定される内容のご注意。
 <b>注意</b>	誤った取り扱いをしたときに、使用者が傷害を負う可能性が想定される内容および物的損害の発生が想定される内容のご注意。

なお、「 注意」に記載した事項でも、状況によっては重大な結果に結びつく可能性があります。

### 警告

- **分解や修理、改造をしないでください。**  
火災、感電、ケガの原因になります。  
修理技術者以外の方は、分解や修理をしないでください。修理が必要な場合は、スリーアップカスタマーサポートまでお問い合わせください。
- **充電後はUSBケーブルをUSBポートから抜いてください。**  
発熱、事故、故障の原因になります。
- **浴室などの湿気の多い場所、水のかかる場所では使用しないでください。**  
本体を水につけたり、水をかけたりして丸洗いはしないでください。  
感電、火災、故障の原因になります。
- **本製品のバッテリーにはリチウムイオン電池が使用されております。**  
炎天下や夏場の車内などの高温になる場所、直射日光の当たる場所での使用、充電、放置はしないでください。  
絶縁劣化による感電、漏電、火災、故障の原因になります。
- **火気に近づけたり、強い衝撃や圧力を与えたりしないでください。**  
本体やバッテリーのショート、発火、やけどの原因になります。
- **こたつの中や、ストーブなどの暖房器具の近くでは使用しないでください。**  
異常過熱や故障、低温やけどの原因になります。
- **就寝中は使用しないでください。**  
低温やけどの原因になります。

## 警告

### ● 次のような方は使用しないでください。

- ・糖尿病などの血行に障害のある方、身体の不自由な方、意思表示のできない方
  - ・乳幼児やお年寄りなど、自分で温度調節のできない方
  - ・肌の弱い方
  - ・風邪薬、睡眠薬など、眠気を誘う薬を服用された方
  - ・疲労の激しい方、深酒をされた方
- 低温やけどや脱水症状の原因になります。  
時々使用部位を変えるなどして、長時間同じ部位を温めないようにしてください。

### ● 定格のUSB電源以外には接続しないでください。

本商品の定格入力はDC5V 2Aです。

異なる電圧での使用は火災や発熱、故障の原因になります。

### ● USBコネクタやUSBポートに液体やホコリ、異物を付着させないでください。

液体やホコリ、異物が付着すると、絶縁不良となり、火災の原因になります。

### ● USBケーブルを取り扱うときは、次のことを守ってください。

- ・USBケーブルを乱暴に扱ったり、重いものをのせたり、機器に挟み込んだり、損傷したものは使用しないでください。
- ・濡れた手でUSBケーブルの抜き差しをしないでください。
- ・USBプラグは、USBポートに確実に差し込んでください。
- ・USBケーブルをUSBポートから抜くときは、ケーブル部を引っ張らず、USBコネクタやUSBプラグを持って抜いてください。
- ・充電時以外はUSBケーブルをUSBポートから抜いてください。
- ・USBケーブルを束ねたまま充電しないでください。
- ・USBケーブルが破損した場合は、スリーアップカスタマーサポートまでご相談ください。

### ● 使用しない場合は、安全な場所に保管してください。

- ・落下、衝撃、水濡れをする場所は避け、お子様の手の届かない場所に保管してください。
- ・屋外や直射日光が当たるなどの高温になる場所、湿気やホコリの多い場所に放置、保管しないでください。発煙や発火、故障の原因になります。

### ● 異常時や故障時は、直ちに使用を中止してください。

《異常/故障例》

- ・電源を入れても運転しないときがある。
- ・充電中にUSBケーブルや本体が触ることができないほど熱くなる。
- ・焦げ臭いにおいがする。
- ・本体に変色、変形がある。

その他異常と思われるときは、使用せずにスリーアップカスタマーサポートまでお問い合わせください。

## ⚠ 注意

- 薬品などの周囲では使用しないでください。  
本体のプラスチック部品が劣化し、破損するおそれがあります。
- 犬やネコなどのペット用として使用しないでください。  
ペットが本体を傷つけ、故障の原因になります。
- 熱に弱い材質の製品と一緒に使用しないでください。  
本製品以外の変色、変形などの原因になります。
- ストラップを強く引っ張ったり、持って振り回したりしないでください。  
ストラップがちぎれたり、本体が破損したりする原因になります。
- 付属のUSBケーブル以外は使用しないでください。  
故障の原因になります。
- 市販のUSB電源アダプターを使用する場合は、DC5V 2Aの給電能力があるものを使用してください。  
家庭用コンセントからUSB電源に変換できる市販のUSB電源アダプターをご利用いただけます。給電能力が低い場合、接続機器が故障するおそれがあります。
- 充電時にUSBハブを利用してスマートフォンなど他の機器を同時に接続しないでください。
  - ・消費電流の高いものを同時に使用することはできません。
  - ・接続する機器に障害を与えるおそれがあります。USBポートに直接接続してください。
  - ・本製品の使用によって生じた、いかなる支出、損益、その他の損失に対して、当社では責任を負いかねます。予めご了承ください。
- お手入れは定期的に行ってください。  
「お手入れと保管方法」に従ってお手入れをしてください。
- 本体のお手入れには洗剤を使用しないでください。  
故障の原因になります。  
洗剤の他に、シンナー、ベンジン、アルコールなども使用しないでください。

## パッケージ内容

梱包には万全を期しておりますが、万一不足品、破損品などがありましたら、スリーアップカスタマーサポートまでご連絡ください。

部品名	個数	部品名	個数
本体	1	USBケーブル (タイプC)	1
取扱説明書 (保証書付き) 本書	1	巾着袋	1

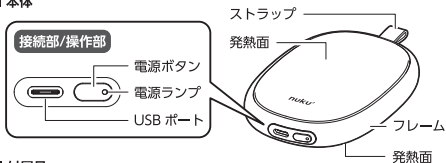
## 仕様

本体サイズ	縦10×横7.2× 厚さ1.8cm	重量	100g
材質(本体)	ABS、アルミ	材質(巾着袋)	ポリエステル 100%
電源	USB 電源(DC5V 2A)	消費電力	12W
温度設定	強：45～50℃、 弱：40～45℃	連続使用時間	強：1.5～4時間、 弱：2～6時間
充電時間	約3時間	内蔵電池	リチウムイオン充電電池 3.7V 3000mAh
電気代(目安)	充電1回あたり約0.6円	—	—

- ※商品は改良のため、仕様・外観など予告なく変更する場合があります。  
※接続機器の電源供給能力が低い場合、充電時間が長くなる可能性があります。  
※充電時間や連続使用時間、温度は、ご使用時の環境によって異なります。  
※電気代は、単価31円/kWh(税込)で計算した際の目安となります。

## 各部のなまえ

### ■ 本体



### ■ 付属品

- USBケーブル



- 巾着袋



## 電源ランプの表示内容

モード	点灯色	点灯 / 点滅状態	状態
充電中	白色	点滅	充電中
		点灯	充電完了
運転中	橙色	点灯	「強」運転中
	緑色	点灯	「弱」運転中
運転開始時	白色	電源 ON 時連続 3 回点滅	電池残量半分以下
		連続 5 回点滅	電池残量なし
	橙色 / 緑色	交互に連続 5 回点滅	本体異常

## 低温やけどについてのご注意

## ■ 『低温やけど』とは…

とても心地の良いと感じる比較的到低い温度(44℃～50℃)で、皮膚の同じ部位を長時間触れ続けることで生じるやけどです。

皮膚の表面はわずかなやけどに見えても、場合によっては長期治療が必要になることもあります。

低温やけどは、自覚症状が伴わない場合も多く、気づかない内に進行しますので、十分に注意してください。

## ■ 『低温やけど』を防止するために…

- 本体を直接、肌に触れないようにしてください。また、下着などの薄い生地の上から使用する場合も注意してください。  
使用中に熱いと感じた場合は、「弱」運転に切り替えるか、付属の巾着袋に入れたりハンカチ等にくるんだりして調節してください。
- 長時間、同じ部位に当て続けなくてください。必ず一定時間ごとに当てる部位を変えてください。
- 小さなお子様や高齢者の方、身体の不自由な方は、付き添いなしでは使用しないでください。ご使用の場合、付き添いの方は一定時間ごとに当てる部位を変えていただくようお願い致します。
- 肌の弱い方、妊娠中または授乳中の方、糖尿病などの血行障害のある方は、ご使用前に必ず医師にご相談ください。
- 1時間に1回程度、肌の状態を確認してください。かゆみや痛み等、肌の異常があった場合は、すぐに使用を中止して専門医の診断を受けてください。
- 就寝時は低温やけどをしやすいため、使用しないでください。

## 充電する

お買い上げ時は十分に充電されておりません。充電してからお使いください。

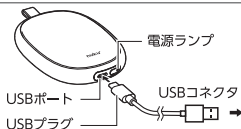
USBプラグとUSBコネクタは、まっすぐに抜き差ししてください。

無理に接続したり、接続したまま上下左右に動かしたりすると、接続部の破損や故障の原因になります。



- ① 本体のUSBポートにUSBプラグを接続します。
- ② 電力供給機器（市販品）のUSBポートにUSBコネクタを接続します。  
充電中は「電源」ランプが白色で点滅し、充電が完了すると点灯に切り替わります。

- 本製品の定格入力はDC5V 2Aです。
- DC5V 2Aの給電能力がある機器に接続してください。
- パソコンからは充電しないでください。故障するおそれがあります。



USB  
ACアダプター



モバイル  
バッテリー



- ③ 充電完了後、USBケーブルを取り外します。  
USBケーブルを取り外すと「電源」ランプが消灯します。

### 警告

- 充電中は、高温になる場所、直射日光の当たる場所を避け、本体を付属の巾着袋に入れたり、衣類や毛布などで覆ったりしないでください。  
熱がこもることで本体が異常に温められ、発煙や発火の原因になります。

- メモ
- 充電中は、本体が少し温かくなります。故障や異常ではありません。
  - 充電中は、「電源」ボタンを押しても反応せず、運転は開始されません。
  - 運転中にUSBコネクタを接続すると運転が停止され、「電源」ランプが白色に点滅して充電を開始します。

## 運転する

### ⚠ 警告

- 本体を直接、肌に触れないようにしてください。使用中に熱いと感じた場合は、「弱」運転に切り替えるか、付属の巾着袋に入れたりハンカチ等にくるんだりして調節してください。
- 本体を落下させないでください。

#### ■ 運転を開始する

「電源」ボタンを2回連続で押すと、「電源」ランプが橙色に点灯し、「強」で運転を開始します。

##### メモ

- ・ 運転を開始すると、すぐに温かさを感じていただけます。  
※ご使用の環境によっては、温まるまでの時間が長くなる場合や、設定した温度まで上がらない場合があります。
- ・ 電池残量が半分以下の場合は、白色で3回点滅後に橙色点灯し、「強」運転となります。そのままのご使用も可能ですが、充電してからのご使用をおすすめします。
- ・ 電池残量が無い場合は、白色で5回点滅後に消灯し、運転しません。充電してからご使用ください。

#### ■ 設定温度を切り替える

「強」運転中に「電源」ボタンを1回押すと、「電源」ランプが緑色に点灯し、「弱」運転に切り替わります。

#### ■ 運転を停止する

「弱」運転中に「電源」ボタンを1回押すと、「電源」ランプが消灯し、運転を停止します。

### 「電源」ランプ表示





## お手入れと保管方法

### ■ 本体のお手入れ

- 必ず電源を切り、USBプラグを本体から抜いた状態で行ってください。
- 乾いたやわらかい布で汚れを拭き取ってください。  
濡れた布などで拭くと、故障の原因となります。
- 塩素系/アルカリ系の洗剤や、シンナー、ベンジン、アルコールなどは使用しないでください。

### ■ 保管方法

- 長期保管する場合は、満充電にしてから保管してください。  
保管期間6か月につき1回を目安に充電をしてください。
- お買い上げの時の箱に入れるか、ポリ袋などで包み、直射日光や高温多湿の場所を避けて保管してください。

## ■リチウムイオンバッテリーについて

- 充放電可能回数は約300回です。充電を繰り返し行うことによって、フル充電時に使用できる連続使用時間が少しずつ短くなり、充電にかかる時間は長くなります。
- 本体の充電はバッテリーの容量をある程度消費してから行ってください。フル充電に近い状態で充電を繰り返すと、バッテリーの寿命が短くなります。
- 充電切れの状態でも長期間放置すると、バッテリーの寿命が極端に短くなる場合があります。6か月に1度、定期的に充電を行ってください。

## リサイクルについて

本製品はリチウムイオン充電電池を内蔵しています。

- ご不要になった製品を廃棄する場合の廃棄方法については、各自治体の指導に従ってください。
- 分解したり、普通ゴミ/不燃ゴミとして捨てたりしないでください。



Li-ion

## 故障かな?と思ったら

修理を依頼される前に、下記項目の確認をお願いします。

症状	考えられる原因	対処方法
電源が入らない	<ul style="list-style-type: none"><li>• 充電がされていない。</li><li>• 『電源』ボタンを1回しか押していない。</li></ul>	<ul style="list-style-type: none"><li>• 充電をしてください。</li><li>• 運転開始時は、『電源』ボタンを2回連続で押してください。</li></ul>
運転が停止した	<ul style="list-style-type: none"><li>• 充電電池の残量が無くなった。</li></ul>	<ul style="list-style-type: none"><li>• 充電をしてからご使用ください。</li></ul>
充電ができない	<ul style="list-style-type: none"><li>• 電源の供給能力が低い。</li></ul>	<ul style="list-style-type: none"><li>• 電源の定格出力が、DC5V 2Aであることをご確認ください。</li></ul>
温かくならない	<ul style="list-style-type: none"><li>• 充電中になっている</li></ul>	<ul style="list-style-type: none"><li>• 充電中は『電源』ボタンを2回押しても電源が入りません。USBプラグを抜いて、充電を停止してからもう一度ご確認ください。</li></ul>

※上記の点検を行っても異常がある場合は、スリーアップカスタマーサポートまでご連絡ください。

※当社ホームページにも「よくあるご質問」を掲載しておりますのでご覧ください。

# 保証・サービス

## 保証規定

---

この保証書は、本書記載内容で無料修理をおこなうことをお約束するものです。お買い上げ日から下記保証期間中に、取扱説明書、本体表示その他の注意書きにしたがった正常な使用状態で故障した場合には、本書記載内容に基づき、無料修理いたしますので、商品と本保証書をご提示のうえ、お買い上げの販売店に修理をご依頼ください。

1. 保証期間内でも次のような場合には有料修理となります。
    - イ. 使用上の誤り、または改造や不当な修理による故障または損傷。
    - ロ. お買い上げのあとの落下、引っ越し輸送等による故障または損傷。
    - ハ. 火災・地震・水害・落雷・その他天災地変ならびに公害や異常電圧その他外部要因による故障または損傷。
  - 二. 業務用としての使用、車両・船舶への搭載など一般家庭用以外に使用された場合の故障または損傷。
  - ホ. 本書とお買い上げ明細書の提示がない場合。
  - ヘ. 本書にお買い上げ年月日、お客様名、取扱販売店の記入のない場合、あるいは字句を書き換えられた場合。
  - ト. 消耗品の交換など
2. 保証期間内でも商品を修理窓口へ送付された場合の送料は、場合によってはお客様のご負担となることがあります。
  3. ご贈答品等で本書に記入しているお買い上げの販売店に修理をご依頼できない場合には、スリーアップカスタマーサポートまでお問い合わせください。
  4. 故障の内容によっては、修理に代わり、製品交換になる場合があります。
  5. 本書は日本国内においてのみ有効です。  
Effective only in Japan.
  6. 本書は再発行いたしませんので紛失しないよう大切に保管してください。
- ※ この保証書は、本書に明記した期間、条件のもとにおいて無料修理をお約束するものです。
- したがってこの保証書によって、お客様の法律上の権利を制限するものではありませんので、保証期間経過後の修理について不明な場合は、スリーアップカスタマーサポートまでお問い合わせください。